

Freiwillige Feuerwehr Altrip








Feuerlöscher


Allgemeines

Nachfolgend möchten wir Ihnen den Sinn und Zweck von Feuerlöschern etwas näher bringen. Nach unseren Erfahrungen kann der frühzeitige Einsatz von Feuerlöschern Leben retten und Sachschäden verringern. Feuerlöscher dienen zur wirksamen Bekämpfung von Entstehungsbränden. Das bedeutet, dass nur kleine und in der Entstehung befindliche Brände erfolgreich gelöscht werden können. Jeder Feuerlöscher ist ohne besondere Kenntnisse zu bedienen, es genügt völlig, die aufgedruckte Gebrauchsanweisung zu befolgen. Zu Ihrer eigenen Sicherheit sollten Sie sich allerdings schon jetzt mit der Bedienung der bei Ihnen verfügbaren Feuerlöscher vertraut machen. Lesen Sie dazu die auf dem Feuerlöscher angebrachte Gebrauchsanweisung aufmerksam durch und machen Sie sich mit den vorhandenen Bedienungselementen vertraut. Dies erspart Ihnen im Ernstfall wertvolle Zeit. Sie sollten auch kontrollieren, ob sich der Feuerlöscher in Ihrer Umgebung für die bei Ihnen vorhandenen brennbaren Stoffe eignet. Auf dem Feuerlöscher sind Piktogramme für die Eignung der verschiedenen Brandklassen aufgedruckt. Die folgenden zwei Tabellen sollen Ihnen Aufschluss über die Brandklassen und Eignung der verschiedenen Feuerlöscher in Bezug auf die jeweiligen Brandklassen geben.

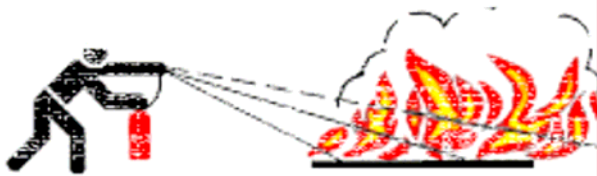
Einteilung der Brandklassen und die dafür geeigneten Feuerlöscher

	Brand- klassen					
Pulverlöscher mit Glutbrandpulver	PG	✓	✓	✓	✗	✗
Pulverlöscher mit Metallbrandpulver	PM	✗	✗	✗	✓	✗
Pulverlöscher	P	✗	✓	✓	✗	✗
Kohlendioxid-Löscher (CO ₂)	K	✗	✓	✗	✗	✗
Wasserlöscher	W	✓	✗	✗	✗	✗
Schaumlöscher	S	✓	✓	✗	✗	✗
Fettbrandlöscher	F	✗	✗	✗	✗	✓

Einsatztaktik beim Gebrauch von Feuerlöschern



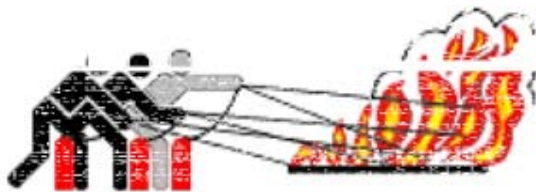
Windrichtung beachten, immer mit dem Wind vorgehen, von unten in die Glut, nicht in die Flammen spritzen, dabei genug Abstand halten, damit die Pulverwolke Möglichst den gesamten Brand einhüllt. Unbedingt Stoßweise löschen



Flächenbrände von vorne und von unten ablöschen, nicht von hinten oder oben, immer das Brandgut, nicht die Flammen löschen.



Bei Tropf- oder Fließbränden von oben (Austrittsstelle) nach unten (brennende Lache) löschen.



Bei größeren Entstehungsbränden mehrere Feuerlöscher gleichzeitig und nicht nacheinander einsetzen.



Auf Rückzündung achten, Brandstelle nicht verlassen, sondern beobachten.



Nach der Benutzung des Feuerlöschers, diesen auf keinen Fall wieder an seinen angestammten Platz verbringen, sondern sofort wieder füllen lassen.

Unterschätzen Sie nicht die gesundheitliche Gefährdung durch Rauch- und Brandgase. Achten Sie auf Ihre Eigensicherung.